





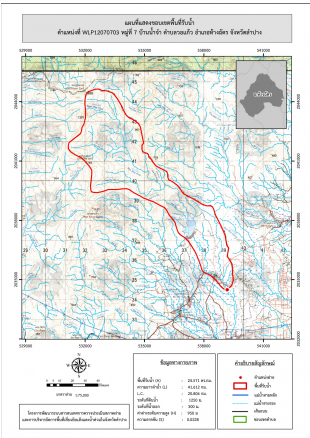


ชื่อฝาย - ชื่อลำน้ำ แม่โพธิ์ ลำน้ำสาขาของ แม่ต๋อย/แม่น้ำวัง ประเภทลำน้ำ ลำห้วย วันที่สำรวจ 19 ต.ค. 66
 หมู่บ้าน หมู่ที่ 07 น้ำจำ ตำบล วอแก้ว อำเภอ หางฉัตร จังหวัด ลำปาง
 ก่อสร้าง เมื่อปี พ.ศ. อายุฝาย มากกว่า 15 ปี หน่วยงานรับผิดชอบ อบต.วอแก้ว ออกแบบเอง

พิกัดฝาย			
X(UTM)	539139	Y(UTM)	2034506
ลักษณะทั่วไป			
ประเภทของสันฝาย : ฝายสันกว้าง	ความสูงสันฝาย : 2.00 เมตร	ความยาวสันฝาย : 14.00 เมตร	
ประตูระบายน้ำ : ไม่มี	ชนิดบานประตู : -	ขนาด (กว้าง*สูง) : -	จำนวน : - ชุด ชนิดเครื่องยกบาน : -
อาคารบังคับน้ำ : ไม่มี			
ระบบส่งน้ำ : ไม่มี	ลักษณะคลอง : -	ขนาดท้องคลองกว้าง : - เมตร	ความยาวประมาณ : - กิโลเมตรเมตร
ข้อมูลประวัติการซ่อม			
ปี พ.ศ.	รายการซ่อม	หน่วยงาน	หมายเหตุ

ผลการตรวจสอบสภาพฝาย

สภาพฝายของแต่ละองค์ประกอบ (Element)			
1. ส่วนป้องกันเหนือน้ำ : <input type="checkbox"/> ใช้งานได้ดี <input type="checkbox"/> ปานกลาง <input type="checkbox"/> ทรุดโทรม	ตะกอนมีปานกลาง	2. ส่วนเหนือน้ำ : <input type="checkbox"/> ใช้งานได้ดี <input type="checkbox"/> ปานกลาง <input type="checkbox"/> ทรุดโทรม	ตะกอนมีปานกลาง
3. ส่วนควบคุมน้ำ : <input checked="" type="checkbox"/> ใช้งานได้ดี <input type="checkbox"/> ปานกลาง <input type="checkbox"/> ทรุดโทรม		4. ส่วนท้ายน้ำ : <input checked="" type="checkbox"/> ใช้งานได้ดี <input type="checkbox"/> ปานกลาง <input type="checkbox"/> ทรุดโทรม	ตะกอนมีน้อย
			
5. ส่วนป้องกันท้ายน้ำ : <input type="checkbox"/> ใช้งานได้ดี <input type="checkbox"/> ปานกลาง <input type="checkbox"/> ทรุดโทรม	ตะกอนมีน้อย	6. ระบบส่งน้ำ : <input type="checkbox"/> ใช้งานได้ดี <input type="checkbox"/> ปานกลาง <input type="checkbox"/> ทรุดโทรม	

พื้นที่รับน้ำของฝายและข้อมูลประกอบ	สภาพโดยรวมของฝายและแนวทางแก้ไขปรับปรุงเบื้องต้น
 <p>ข้อมูลพื้นที่รับน้ำของฝาย</p> <p>A = 24.571 ตารางกิโลเมตร</p> <p>L = 41.612 กิโลเมตร</p> <p>LC = 20.806 กิโลเมตร</p> <p>H = 950 เมตร</p> <p>s = 0.0228</p> <p>c = 0.2</p> <p>I = มิลลิเมตร/ชั่วโมง</p> <p>Return period = 100 ปี</p> <p>อัตราการไหลสูงสุด = 59.35 ลบ.ม./วินาที</p>	<p>สภาพโดยรวมของฝาย</p> <p>"เป็นฝาย คสล. มีอายุมากกว่า 15 ปี มีสภาพในแต่ละส่วนดังนี้ ส่วน Protection เหนือน้ำ : ไม่มี ส่วนเหนือน้ำ : ไม่มี ส่วนควบคุมน้ำ : มีการแตกร้าว มีรูโพรง และรั่วน้อยโดยรวมยังสามารถใช้งานได้ ส่วนท้ายน้ำ : มีการแตกร้าว มีรูโพรง และรั่วน้อยโดยรวมยังสามารถใช้งานได้ ส่วน Protection ท้ายน้ำ : ไม่มี ระบบส่งน้ำ : ไม่มี มีสภาพตะกอนหน้าฝาย : ปานกลาง"</p> <p>แนวทางแก้ไขปรับปรุงเบื้องต้น</p> <p>"มีสภาพโดยรวมปกติสามารถใช้งานต่อไปได้ ส่วนที่รั่วไม่คุ้มค่าหากจะซ่อมแซมควรตรวจสอบสภาพทุกปีหากพบความเสียหายเพิ่มมากขึ้นควรวางแผนรื้อถอนและก่อสร้างใหม่ ระหว่างการใช้งานควรวางมาตรการขุดลอก และกำจัดวัชพืชตามเวลาที่เหมาะสม"</p>