







ชื่อฝาย - ชื่อลำน้ำ แม่เกี๋ยง ลำน้ำสาขาของ แม่น้ำว้า/แม่น้ำวัง ประเภทลำน้ำ ลำห้วย วันที่สำรวจ 11 ต.ค. 66
 หมู่บ้าน หมู่ที่ 10 เหล่า ตำบล เมืองยาว อำเภอ ห้างฉัตร จังหวัด ลำปาง
 ก่อสร้าง เมื่อปี พ.ศ. อายุฝาย มากกว่า 15 ปี หน่วยงานรับผิดชอบ อบจ.ลำปาง ออกแบบเอง

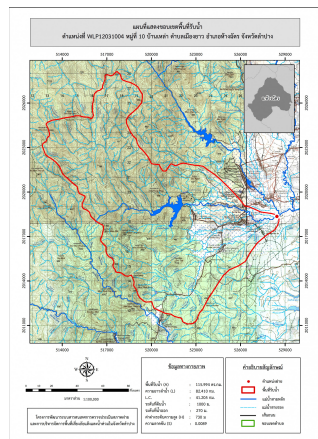
พิกัดฝาย			
X(UTM)	528553	Y(UTM)	2018324

ลักษณะทั่วไป			
ประเภทของสันฝาย : ฝายสันมน	ความสูงสันฝาย : 1.50 เมตร	ความยาวสันฝาย : 16.00 เมตร	
ประตูระบายน้ำ : มี	ชนิดบานประตู : บานตรง	ขนาด (กว้าง*สูง) : 1.50*1.50	จำนวน : 1 ชุด ชนิดเครื่องยกบาน : -
อาคารบังคับน้ำ : มี			
ระบบส่งน้ำ : มี	ลักษณะคลอง : คลองดิน	ขนาดท้องคลองกว้าง : 1.50 เมตร	ความยาวประมาณ : 3.00 กิโลเมตรเมตร

ปี พ.ศ.	รายการซ่อม	หน่วยงาน	หมายเหตุ

ผลการตรวจสอบสภาพฝาย

สภาพฝายของแต่ละองค์ประกอบ (Element)			
1. ส่วนป้องกันเหนือน้ำ : <input type="checkbox"/> ใช้งานได้ดี <input type="checkbox"/> ปานกลาง <input type="checkbox"/> ทรุดโทรม	ตะกอนมีมาก	2. ส่วนเหนือน้ำ : <input checked="" type="checkbox"/> ใช้งานได้ดี <input type="checkbox"/> ปานกลาง <input type="checkbox"/> ทรุดโทรม	ตะกอนมีมาก
3. ส่วนควบคุมน้ำ : <input checked="" type="checkbox"/> ใช้งานได้ดี <input type="checkbox"/> ปานกลาง <input type="checkbox"/> ทรุดโทรม		4. ส่วนท้ายน้ำ : <input checked="" type="checkbox"/> ใช้งานได้ดี <input type="checkbox"/> ปานกลาง <input type="checkbox"/> ทรุดโทรม	ตะกอนมีน้อย
 			
5. ส่วนป้องกันท้ายน้ำ : <input type="checkbox"/> ใช้งานได้ดี <input type="checkbox"/> ปานกลาง <input type="checkbox"/> ทรุดโทรม	ตะกอนมีปานกลาง	6. ระบบส่งน้ำ : <input checked="" type="checkbox"/> ใช้งานได้ดี <input type="checkbox"/> ปานกลาง <input type="checkbox"/> ทรุดโทรม	ตะกอนมีน้อย
		 	

พื้นที่รับน้ำของฝายและข้อมูลประกอบ	สภาพโดยรวมของฝายและแนวทางแก้ไขปรับปรุงเบื้องต้น
 <p>ข้อมูลพื้นที่รับน้ำของฝาย</p> <p>A = 115.994 ตารางกิโลเมตร</p> <p>L = 82.41 กิโลเมตร</p> <p>LC = 41.205 กิโลเมตร</p> <p>H = 730 เมตร</p> <p>s = 0.0089</p> <p>Return period = 100 ปี</p> <p>อัตราการไหลสูงสุด = 157.84 ลบ.ม./วินาที</p>	<p>สภาพโดยรวมของฝาย</p> <p>"เป็นฝาย คสล. มีอายุมากกว่า 15 ปี มีสภาพในแต่ละส่วนดังนี้ ส่วน Protection เหนือน้ำ : ไม่มี ส่วนเหนือน้ำ : ปกติมีวัชพืชขึ้นน้อย ส่วนควบคุมน้ำ : ปกติมีวัชพืชขึ้นน้อย ส่วนท้ายน้ำ : ปกติมีวัชพืชขึ้นน้อย ส่วน Protection ท้ายน้ำ : ไม่มี ระบบส่งน้ำ : ปกติมีวัชพืชขึ้นน้อย มีสภาพตะกอนหน้าฝาย : มาก"</p> <p>แนวทางแก้ไขปรับปรุงเบื้องต้น</p> <p>"มีสภาพโดยรวมปกติ ควรวางมาตรการขุดลอก และกำจัดวัชพืชตามเวลาที่เหมาะสม"</p>