







ชื่อฝาย - ชื่อลำน้ำ ห้วยทราย ลำน้ำสาขาของ แม่น้ำ/แม่น้ำวัง ประเภทลำน้ำ ลำห้วย วันที่สำรวจ 10 ต.ค. 66
 หมู่บ้าน หมู่ที่ 04 นาน้ำมัน ตำบล เมืองยาว อำเภอ หางฉัตร จังหวัด ลำปาง
 ก่อสร้าง เมื่อปี พ.ศ. อายุฝาย มากกว่า 30 ปี หน่วยงานรับผิดชอบ เทศบาลตำบลเมืองยาว ออกแบบเอง

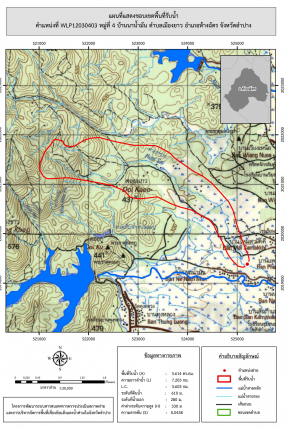
พิกัดฝาย			
X(UTM)	525215	Y(UTM)	2019367

ลักษณะทั่วไป			
ประเภทของสันฝาย : ฝายสันกว้าง	ความสูงสันฝาย : 2.00 เมตร	ความยาวสันฝาย : 8.00 เมตร	
ประตูระบายน้ำ : ไม่มี	ชนิดบานประตู : บานโค้ง	ขนาด (กว้าง*สูง) : -	จำนวน : - ชุด
อาคารบังคับน้ำ : มี	แบบเปิด : ฝั่งซ้าย	ชนิดบานประตู : บานตรง	ชนิดเครื่องยกบาน : -
ระบบส่งน้ำ : มี	ลักษณะคลอง : คลองดิน	ขนาดท้องคลองกว้าง : 1.00 เมตร	ความยาวประมาณ : 2.00 กิโลเมตรเมตร

ปี พ.ศ.	รายการซ่อม	หน่วยงาน	หมายเหตุ

ผลการตรวจสอบสภาพฝาย

สภาพฝายของแต่ละองค์ประกอบ (Element)			
1. ส่วนป้องกันเหนือน้ำ : <input type="checkbox"/> ใช้งานได้ดี <input type="checkbox"/> ปานกลาง <input type="checkbox"/> ทรุดโทรม	ตะกอนมีปานกลาง	2. ส่วนเหนือน้ำ : <input type="checkbox"/> ใช้งานได้ดี <input type="checkbox"/> ปานกลาง <input type="checkbox"/> ทรุดโทรม	ตะกอนมีปานกลาง
3. ส่วนควบคุมน้ำ : <input type="checkbox"/> ใช้งานได้ดี <input checked="" type="checkbox"/> ปานกลาง <input type="checkbox"/> ทรุดโทรม		4. ส่วนท้ายน้ำ : <input type="checkbox"/> ใช้งานได้ดี <input checked="" type="checkbox"/> ปานกลาง <input type="checkbox"/> ทรุดโทรม	ตะกอนมีน้อย
			
5. ส่วนป้องกันท้ายน้ำ : <input type="checkbox"/> ใช้งานได้ดี <input type="checkbox"/> ปานกลาง <input type="checkbox"/> ทรุดโทรม		6. ระบบส่งน้ำ : <input type="checkbox"/> ใช้งานได้ดี <input checked="" type="checkbox"/> ปานกลาง <input type="checkbox"/> ทรุดโทรม	ตะกอนมีน้อย
			

พื้นที่รับน้ำของฝายและข้อมูลประกอบ	สภาพโดยรวมของฝายและแนวทางแก้ไขปรับปรุงเบื้องต้น
 <p>ข้อมูลพื้นที่รับน้ำของฝาย A = 3.614 ตารางกิโลเมตร L = 7.205 กิโลเมตร LC = 3.603 กิโลเมตร H = 330 เมตร s = 0.0458 c = 0.2 I = 90 มิลลิเมตร/ชั่วโมง Return period = 100 ปี อัตราการไหลสูงสุด = 18.08 ลบ.ม./วินาที</p>	<p>สภาพโดยรวมของฝาย "เป็นฝาย คสล. มีอายุมากกว่า 30 ปี มีสภาพในแต่ละส่วนดังนี้ ส่วน Protection เหนือน้ำ : ไม่มี ส่วนเหนือน้ำ : ไม่มี ส่วนควบคุมน้ำ : มีการกัดเซาะ ทรุดตัว แตกร้าว รั่ว และมีรูโพรงน้อย ส่วนท้ายน้ำ : มีการกัดเซาะ ทรุดตัว แตกร้าว รั่ว และมีรูโพรงน้อย ส่วน Protection ท้ายน้ำ : ไม่มี ระบบส่งน้ำ : ปกติมีวัชพืชขึ้นน้อย มีสภาพตะกอนหน้าฝาย : ปานกลาง"</p> <p>แนวทางแก้ไขปรับปรุงเบื้องต้น มีสภาพโดยรวมยังพอใช้งานได้เนื่องจากสภาพฝายมีอายุการใช้งานค่อนข้างมากหากซ่อมแซมอาจไม่คุ้มค่า และอาจไม่ทนทานดังนั้นสามารถใช้งานต่อไปได้แต่หากเกิดความเสียหายเพิ่มเติมควรรื้อถอน และก่อสร้างใหม่ ระหว่างการใช้งานควรวางแผนการขุดลอก และกำจัดวัชพืชตามเวลาที่เหมาะสม</p>