





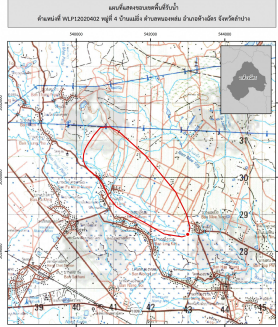


ชื่อฝาย ไก่แก้ว ชื่อลำน้ำ ห้วยน้ำดิบ ลำน้ำสาขาของ แม่น้ำปิง/แม่น้ำวัง ประเภทลำน้ำ ลำห้วย วันที่สำรวจ 12 ต.ค. 66
 หมู่บ้าน หมู่ที่ 04 แม่ยิง ตำบล หองหล่ม อำเภอ หางฉัตร จังหวัด ลำปาง
 ก่อสร้าง เมื่อปี พ.ศ. อายุฝาย มากกว่า 15 ปี หน่วยงานรับผิดชอบ อบต.หองหล่ม ออกแบบเอง

พิกัดฝาย			
X(UTM)	543018	Y(UTM)	2028441
ลักษณะทั่วไป			
ประเภทของสันฝาย : ฝายไหลตกตรง	ความสูงสันฝาย : 1.00 เมตร	ความยาวสันฝาย : 10.00 เมตร	
ประตูระบายน้ำ : ไม่มี	ชนิดบานประตู : -	ขนาด (กว้าง*สูง) : -	จำนวน : - ชุด ชนิดเครื่องยกบาน : -
อาคารบังคับน้ำ : ไม่มี			
ระบบส่งน้ำ : ไม่มี	ลักษณะคลอง : -	ขนาดท้องคลองกว้าง : - เมตร	ความยาวประมาณ : - กิโลเมตรเมตร
ข้อมูลประวัติการซ่อม			
ปี พ.ศ.	รายการซ่อม	หน่วยงาน	หมายเหตุ

ผลการตรวจสอบสภาพฝาย

สภาพฝายของแต่ละองค์ประกอบ (Element)			
1. ส่วนป้องกันเหนือน้ำ : <input type="checkbox"/> ใช้งานได้ดี <input type="checkbox"/> ปานกลาง <input type="checkbox"/> ทรุดโทรม	ตะกอนมีน้อย	2. ส่วนเหนือน้ำ : <input checked="" type="checkbox"/> ใช้งานได้ดี <input type="checkbox"/> ปานกลาง <input type="checkbox"/> ทรุดโทรม	ตะกอนมีน้อย
3. ส่วนควบคุมน้ำ : <input checked="" type="checkbox"/> ใช้งานได้ดี <input type="checkbox"/> ปานกลาง <input type="checkbox"/> ทรุดโทรม	ตะกอนมีน้อย	4. ส่วนท้ายน้ำ : <input checked="" type="checkbox"/> ใช้งานได้ดี <input type="checkbox"/> ปานกลาง <input type="checkbox"/> ทรุดโทรม	ตะกอนมีน้อย
			
5. ส่วนป้องกันท้ายน้ำ : <input type="checkbox"/> ใช้งานได้ดี <input type="checkbox"/> ปานกลาง <input type="checkbox"/> ทรุดโทรม	ตะกอนมีน้อย	6. ระบบส่งน้ำ : <input type="checkbox"/> ใช้งานได้ดี <input type="checkbox"/> ปานกลาง <input type="checkbox"/> ทรุดโทรม	

พื้นที่รับน้ำของฝายและข้อมูลประกอบ	สภาพโดยรวมของฝายและแนวทางแก้ไขปรับปรุงเบื้องต้น
 <p>ข้อมูลพื้นที่รับน้ำของฝาย</p> <p>A = 4.271 ตารางกิโลเมตร</p> <p>L = 5.59 กิโลเมตร</p> <p>LC = 2.795 กิโลเมตร</p> <p>H = 20 เมตร</p> <p>s = 0.0036</p> <p>c = 0.2</p> <p>I = 50 มิลลิเมตร/ชั่วโมง</p> <p>Return period = 100 ปี</p> <p>อัตราการไหลสูงสุด = 11.87 ลบ.ม./วินาที</p>	<p>สภาพโดยรวมของฝาย</p> <p>"เป็นฝาย คสล. มีอายุมากกว่า 15 ปี มีสภาพในแต่ละส่วนดังนี้ ส่วน Protection เหนือน้ำ : ไม่มี ส่วนเหนือน้ำ : ปกติมีวัชพืชขึ้นน้อย ส่วนควบคุมน้ำ : ปกติมีวัชพืชขึ้นน้อย ส่วนประตูระบายน้ำมีการก่อกองปิดไม่สามารถระบายน้ำได้ ส่วนท้ายน้ำ : ปกติ ส่วน Protection ท้ายน้ำ : ไม่มี ระบบส่งน้ำ : ไม่มี มีสภาพตะกอนหน้าฝาย : น้อย"</p> <p>แนวทางแก้ไขปรับปรุงเบื้องต้น</p> <p>"มีสภาพโดยรวมปกติ ควรวางมาตรการขุดลอก และกำจัดวัชพืชตามเวลาที่เหมาะสม"</p>