





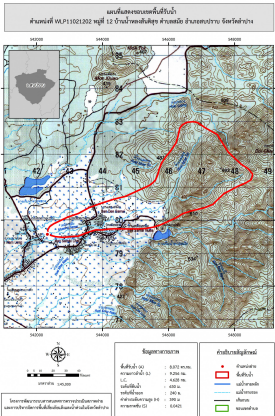


ชื่อฝาย - ชื่อลำน้ำ แม่เสาะ ลำน้ำสาขาของ แม่น้ำวัง ประเภทลำน้ำ ลำห้วย วันที่สำรวจ 14 ธ.ค. 66
 หมู่บ้าน หมู่ที่ 12 น้ำหลงสันติสุข ตำบล สมัย อำเภอ สบปราบ จังหวัด ลำปาง
 ก่อสร้าง เมื่อปี พ.ศ. อายุฝาย มากกว่า 20 ปี หน่วยงานรับผิดชอบ ไม่ทราบ ออกแบบเอง

พิกัดฝาย			
X(UTM)	542349	Y(UTM)	1979609
ลักษณะทั่วไป			
ประเภทของสันฝาย : ฝายไหลตกตรง	ความสูงสันฝาย : 1.00 เมตร	ความยาวสันฝาย : 10.00 เมตร	
ประตูระบายน้ำ : ไม่มี	ชนิดบานประตู : -	ขนาด (กว้าง*สูง) : -	จำนวน : - ชุด ชนิดเครื่องยกบาน : -
อาคารบังคับน้ำ : ไม่มี			
ระบบส่งน้ำ : ไม่มี	ลักษณะคลอง : -	ขนาดท้องคลองกว้าง : - เมตร	ความยาวประมาณ : - กิโลเมตร
ข้อมูลประวัติการซ่อม			
ปี พ.ศ.	รายการซ่อม	หน่วยงาน	หมายเหตุ

ผลการตรวจสอบสภาพฝาย

สภาพฝายของแต่ละองค์ประกอบ (Element)			
1. ส่วนป้องกันเหนือน้ำ : <input type="checkbox"/> ใช้งานได้ดี <input type="checkbox"/> ปานกลาง <input type="checkbox"/> ทรุดโทรม	ตะกอนมีปานกลาง	2. ส่วนเหนือน้ำ : <input type="checkbox"/> ใช้งานได้ดี <input type="checkbox"/> ปานกลาง <input type="checkbox"/> ทรุดโทรม	ตะกอนมีปานกลาง
3. ส่วนควบคุมน้ำ : <input type="checkbox"/> ใช้งานได้ดี <input type="checkbox"/> ปานกลาง <input checked="" type="checkbox"/> ทรุดโทรม		4. ส่วนท้ายน้ำ : <input type="checkbox"/> ใช้งานได้ดี <input type="checkbox"/> ปานกลาง <input checked="" type="checkbox"/> ทรุดโทรม	ตะกอนมีน้อย
			
5. ส่วนป้องกันท้ายน้ำ : <input type="checkbox"/> ใช้งานได้ดี <input type="checkbox"/> ปานกลาง <input type="checkbox"/> ทรุดโทรม	ตะกอนมีน้อย	6. ระบบส่งน้ำ : <input type="checkbox"/> ใช้งานได้ดี <input type="checkbox"/> ปานกลาง <input type="checkbox"/> ทรุดโทรม	

พื้นที่รับน้ำของฝายและข้อมูลประกอบ	สภาพโดยรวมของฝายและแนวทางแก้ไขปรับปรุงเบื้องต้น
 <p>ข้อมูลพื้นที่รับน้ำของฝาย</p> <p>A = 8.072 ตารางกิโลเมตร</p> <p>L = 9.256 กิโลเมตร</p> <p>LC = 4.628 กิโลเมตร</p> <p>H = 390 เมตร</p> <p>s = 0.0421</p> <p>c = 0.2</p> <p>I = 80 มิลลิเมตร/ชั่วโมง</p> <p>Return period = 100 ปี</p> <p>อัตราการไหลสูงสุด = 35.9 ลบ.ม./วินาที</p>	<p>สภาพโดยรวมของฝาย</p> <p>เนื่องจากตัวฝายได้รับความเสียหายค่อนข้างมากไม่คุ้มค่าในการปรับปรุงซ่อมแซม ควรรื้อถอนและก่อสร้างใหม่ (เคยปรับปรุงซ่อมแซมแล้วโดยทาง อบต.สมัย แต่ยังมีกร้าวซึมค่อนข้างมาก)</p> <p>แนวทางแก้ไขปรับปรุงเบื้องต้น</p> <p>"ควรรื้อถอน และก่อสร้างใหม่โดยให้พิจารณาจาก 4 ส่วนดังนี้</p> <ol style="list-style-type: none"> 1. มีรูปแบบของฝายให้เหมาะสมกับลักษณะภูมิประเทศ ความลาดชันและปริมาณตะกอนในลำน้ำ 2. ความยาวสันฝายไม่น้อยกว่าความกว้างลำน้ำเดิม 3. ความสูงสันฝายเหมาะสมไม่ทำให้เกิดน้ำล้นตลิ่งในช่วงน้ำหลาก 4. อาคารสลายพลังงานด้านหลังตัวฝายสามารถลดพลังงานของน้ำไม่ทำให้เกิดการกัดเซาะท้ายฝาย"