









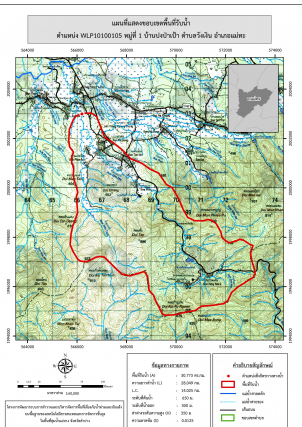
ชื่อฝาย ทุ่งหน้าบ้าน ชื่อลำน้ำ ห้วยแม่มาย ลำน้ำสาขาของ แม่น้ำจาง ประเภทลำน้ำ ลำห้วย วันที่สำรวจ 25 พ.ค. 66
 หมู่บ้าน หมู่ที่ 1 ปงป่าเป้า ตำบล วังเงิน อำเภอ แม่ทะ จังหวัด ลำปาง
 ก่อสร้าง เมื่อปี พ.ศ. อายุฝาย มากกว่า 30 ปี หน่วยงานรับผิดชอบ อบต.วังเงิน

พิกัดฝาย			
X(UTM)	566233	Y(UTM)	2003022

ลักษณะทั่วไป			
ประเภทของสันฝาย : ฝายสันกว้าง	ความสูงสันฝาย : 2.00 เมตร	ความยาวสันฝาย : 20.00 เมตร	
ประตุน้ำ : ไม่มี	ชนิดบานประตู : -	ขนาด (กว้าง*สูง) : -	จำนวน : - ชุด ชนิดเครื่องยกบาน : -
อาคารบังคับน้ำ : มี			
ระบบส่งน้ำ : มี	ลักษณะคลอง : คลองตาดคอนกรีต	ขนาดท่อคลองกว้าง : - เมตร	ความยาวประมาณ : - กิโลเมตรเมตร
ข้อมูลประวัติการซ่อม			
ปี พ.ศ.	รายการซ่อม	หน่วยงาน	หมายเหตุ

ผลการตรวจสอบสภาพฝาย

สภาพฝายของแต่ละองค์ประกอบ (Element)			
1. ส่วนป้องกันเหนือน้ำ : <input type="checkbox"/> ใช้งานได้ดี <input type="checkbox"/> ปานกลาง <input type="checkbox"/> ทรุดโทรม	ตะกอนมีมาก	2. ส่วนเหนือน้ำ : <input type="checkbox"/> ใช้งานได้ดี <input type="checkbox"/> ปานกลาง <input type="checkbox"/> ทรุดโทรม	ตะกอนมีมาก
3. ส่วนควบคุมน้ำ : <input checked="" type="checkbox"/> ใช้งานได้ดี <input type="checkbox"/> ปานกลาง <input type="checkbox"/> ทรุดโทรม		4. ส่วนท้ายน้ำ : <input checked="" type="checkbox"/> ใช้งานได้ดี <input type="checkbox"/> ปานกลาง <input type="checkbox"/> ทรุดโทรม	ตะกอนมีน้อย
			
5. ส่วนป้องกันท้ายน้ำ : <input type="checkbox"/> ใช้งานได้ดี <input type="checkbox"/> ปานกลาง <input type="checkbox"/> ทรุดโทรม	ตะกอนมีน้อย	6. ระบบส่งน้ำ : <input checked="" type="checkbox"/> ใช้งานได้ดี <input type="checkbox"/> ปานกลาง <input type="checkbox"/> ทรุดโทรม	ตะกอนมีน้อย
			

พื้นที่รับน้ำของฝายและข้อมูลประกอบ	สภาพโดยรวมของฝายและแนวทางแก้ไขปรับปรุงเบื้องต้น
 <p>ข้อมูลพื้นที่รับน้ำของฝาย A = 30.77 ตารางกิโลเมตร L = 28.05 กิโลเมตร LC = 14.03 กิโลเมตร H = 350 เมตร s = 0.01 Return period = 100 ปี อัตราการไหลสูงสุด = 68.4 ลบ.ม./วินาที</p>	<p>สภาพโดยรวมของฝาย เป็นฝาย คสล. ในความรับผิดชอบของ อบต.วังเงิน มีสภาพค่อนข้างทรุดโทรมโดยเฉพาะส่วนท้ายน้ำ แต่ยังคงใช้งานต่อไปได้ไม่เหมาะกับการปรับปรุงซ่อมแซม</p> <p>แนวทางแก้ไขปรับปรุงเบื้องต้น ตัวฝายโดยรวมมีสภาพยังพอใช้งานได้แต่เนื่องจากเป็นฝายที่ค่อนข้างเก่ามีการทรุดโทรมตามกาลเวลาไม่เหมาะกับการปรับปรุงซ่อมแซมสามารถใช้งานต่อไปได้จนกว่าจะหมดสภาพ หลังจากนั้นจึงรื้อถอน และก่อสร้างใหม่ในรูปแบบ และขนาดที่เหมาะสม</p>