










ชื่อฝาย ต่ายย ชื่อลำน้ำ แม่ปู ลำน้ำสาขาของ แม่น้ำวัง ประเภทลำน้ำ ลำห้วย วันที่สำรวจ 18 มิ.ย. 67
 หมู่บ้าน หมู่ที่ 03 ผาบึงกลาง ตำบล ผาบึง อำเภอ แม่พริก จังหวัด ลำปาง
 ก่อสร้าง เมื่อปี พ.ศ. อายุฝาย มากกว่า 30 ปี หน่วยงานรับผิดชอบ อบต.แม่พริก ออกแบบเอง

พิกัดฝาย			
X(UTM)	509991	Y(UTM)	1943257
ลักษณะทั่วไป			
ประเภทของสันฝาย : ฝายไหลตกตรง	ความสูงสันฝาย : 1.50 เมตร	ความยาวสันฝาย : 20.00 เมตร	
ประตูระบายน้ำ : ไม่มี	ชนิดบานประตู : -	ขนาด (กว้าง*สูง) : -	จำนวน : - ชุด ชนิดเครื่องยกบาน : -
อาคารบังคับน้ำ : มี	แบบเปิด : ฝั้งซ้าย	ชนิดบานประตู : -	ชนิดเครื่องยกบาน : -
ระบบส่งน้ำ : มี	ลักษณะคลอง : คลองดิน	ขนาดท้องคลองกว้าง : 1.00 เมตร	ความยาวประมาณ : 1.50 กิโลเมตร
ข้อมูลประวัติการซ่อม			
ปี พ.ศ.	รายการซ่อม	หน่วยงาน	หมายเหตุ

ผลการตรวจสอบสภาพฝาย

สภาพฝายของแต่ละองค์ประกอบ (Element)			
1. ส่วนป้องกันเหนือหน้า : <input type="checkbox"/> ใช้งานได้ดี <input type="checkbox"/> ปานกลาง <input type="checkbox"/> ทรุดโทรม	ตะกอนมีมาก	2. ส่วนเหนือหน้า : <input type="checkbox"/> ใช้งานได้ดี <input type="checkbox"/> ปานกลาง <input type="checkbox"/> ทรุดโทรม	ตะกอนมีมาก
3. ส่วนควบคุมน้ำ : <input type="checkbox"/> ใช้งานได้ดี <input type="checkbox"/> ปานกลาง <input checked="" type="checkbox"/> ทรุดโทรม		4. ส่วนท้ายน้ำ : <input type="checkbox"/> ใช้งานได้ดี <input type="checkbox"/> ปานกลาง <input checked="" type="checkbox"/> ทรุดโทรม	ตะกอนมีปานกลาง
			
5. ส่วนป้องกันท้ายน้ำ : <input type="checkbox"/> ใช้งานได้ดี <input type="checkbox"/> ปานกลาง <input type="checkbox"/> ทรุดโทรม	ตะกอนมีน้อย	6. ระบบส่งน้ำ : <input checked="" type="checkbox"/> ใช้งานได้ดี <input type="checkbox"/> ปานกลาง <input type="checkbox"/> ทรุดโทรม	ตะกอนมีปานกลาง
			

พื้นที่รับน้ำของฝายและข้อมูลประกอบ	สภาพโดยรวมของฝายและแนวทางแก้ไขปรับปรุงเบื้องต้น
 <p>ข้อมูลพื้นที่รับน้ำของฝาย A = 27.537 ตารางกิโลเมตร L = 38.562 กิโลเมตร LC = 19.281 กิโลเมตร H = 650 เมตร s = 0.0169 Return period = 100 ปี อัตราการไหลสูงสุด = 63.77 ลบ.ม./วินาที</p>	<p>สภาพโดยรวมของฝาย เนื่องจากตัวฝายมีอายุค่อนข้างมาก สภาพโครงสร้างทรุดโทรมไม่คุ้มค่าในการปรับปรุงซ่อมแซม ควรรื้อถอน และก่อสร้างใหม่</p> <p>แนวทางแก้ไขปรับปรุงเบื้องต้น ควรรื้อถอน และก่อสร้างใหม่โดยให้พิจารณาจาก 4 ส่วนดังนี้</p> <ol style="list-style-type: none"> 1. มีรูปแบบของฝายให้เหมาะสมกับลักษณะภูมิประเทศ ความลาดชันและปริมาณตะกอนในลำน้ำ 2. ความยาวสันฝายไม่น้อยกว่าความกว้างลำน้ำเดิม 3. ความสูงสันฝายเหมาะสมไม่ทำให้เกิดน้ำล้นตลิ่งในช่วงน้ำหลาก 4. อาคารสลายพลังงานด้านหลังตัวฝายสามารถลดพลังงานของน้ำไม่ทำให้เกิดการกัดเซาะท้ายฝาย