



การตรวจสอบสภาพฝายและแนวทางแก้ไขปรับปรุงเพื่อเพิ่มประสิทธิภาพฝาย ในจังหวัดลำปาง









รหัสฝายที่ : WLP08060503

ชื่อฝาย จุมปลา ชื่อลำน้ำ แม่ตึก ลำน้ำสาขาของ แม่น้ำวัง ประเภทลำน้ำ ลำห้วย วันที่สำรวจ 8 ม.ค. 67  
 หมู่บ้าน หมู่ที่ 05 สันป่าหนาด ตำบล นาโง้ง อำเภอ เกิน จังหวัด ลำปาง  
 ก่อสร้าง เมื่อปี พ.ศ. อายุฝาย มากกว่า 20 ปี หน่วยงานรับผิดชอบ ที่ว่าการอำเภอเถิน ใช้แบบมาตรฐาน : มข.2527

พิกัดฝาย			
X(UTM)	513647	Y(UTM)	1949077
ลักษณะทั่วไป			
ประเภทของสันฝาย : ฝายไหลตกตรง	ความสูงสันฝาย : 2.00 เมตร	ความยาวสันฝาย : 15.00 เมตร	
ประตูระบายน้ำ : ไม่มี	ชนิดบานประตู : -	ขนาด (กว้าง*สูง) : -	จำนวน : - ชุด ชนิดเครื่องยกบาน : -
อาคารบังคับน้ำ : มี			
ระบบส่งน้ำ : มี	ลักษณะคลอง : คลองดิน	ขนาดท้องคลองกว้าง : 1 เมตร	ความยาวประมาณ : 2.50 กิโลเมตรเมตร
ข้อมูลประวัติการซ่อม			
ปี พ.ศ.	รายการซ่อม	หน่วยงาน	หมายเหตุ

ผลการตรวจสอบสภาพฝาย

สภาพฝายของแต่ละองค์ประกอบ (Element)			
1. ส่วนป้องกันเหนือน้ำ : <input type="checkbox"/> ใช้งานได้ดี <input type="checkbox"/> ปานกลาง <input type="checkbox"/> ทరుดโทรม	ตะกอนมีมาก	2. ส่วนเหนือน้ำ : <input type="checkbox"/> ใช้งานได้ดี <input type="checkbox"/> ปานกลาง <input type="checkbox"/> ทรุดโทรม	ตะกอนมีมาก
3. ส่วนควบคุมน้ำ : <input type="checkbox"/> ใช้งานได้ดี <input checked="" type="checkbox"/> ปานกลาง <input type="checkbox"/> ทรุดโทรม		4. ส่วนท้ายน้ำ : <input type="checkbox"/> ใช้งานได้ดี <input checked="" type="checkbox"/> ปานกลาง <input type="checkbox"/> ทรุดโทรม	ตะกอนมีน้อย
			
5. ส่วนป้องกันท้ายน้ำ : <input type="checkbox"/> ใช้งานได้ดี <input type="checkbox"/> ปานกลาง <input type="checkbox"/> ทรุดโทรม	ตะกอนมีน้อย	6. ระบบส่งน้ำ : <input checked="" type="checkbox"/> ใช้งานได้ดี <input type="checkbox"/> ปานกลาง <input type="checkbox"/> ทรุดโทรม	ตะกอนมีน้อย
			

พื้นที่รับน้ำของฝายและข้อมูลปร

สภาพโดยรวมของฝายและแนวทางแก้ไขปรับปรุงเบื้องต้น

<p>ข้อมูลพื้นที่รับน้ำของฝาย</p> <p>A = 30.5 ตารางกิโลเมตร</p> <p>L = 35.817 กิโลเมตร</p> <p>LC = 17.909 กิโลเมตร</p> <p>H = 590 เมตร</p> <p>s = 0.0165</p> <p>Return period = 100 ปี</p> <p>อัตราการไหลสูงสุด = 68.02 ลบ.ม./วินาที</p>	<p>สภาพโดยรวมของฝาย</p> <p>เนื่องจากตัวฝายค่อนข้างทรุดโทรมไม่คุ้มค่าในการปรับปรุงซ่อมแซมสามารถใช้งานต่อไปได้หลังจากนั้น ควรรื้อถอน และก่อสร้างใหม่</p> <p><b>แนวทางแก้ไขปรับปรุงเบื้องต้น</b></p> <p>มีสภาพโดยรวมยังพอใช้งานได้เนื่องจากสภาพฝายมีอายุการใช้งานค่อนข้างมากไม่เหมาะกับการปรับปรุงสามารถใช้งานต่อไปได้แต่หากเกิดความเสียหายเพิ่มเติมควรรื้อถอน และก่อสร้างใหม่ ระหว่างการใช้งานควรวางมาตรการขุดลอก และกำจัดวัชพืชตามเวลาที่เหมาะสม</p>
---	---