




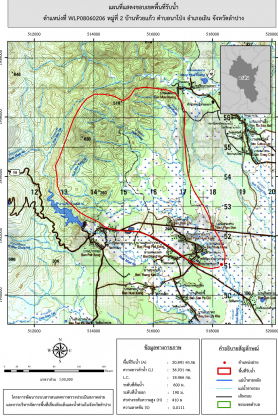


ชื่อฝาย หุ่นเกล้า ชื่อลำน้ำ ห้วยหลวง ลำน้ำสาขาของ แม่น้ำวัง ประเภทลำน้ำ ลำห้วย วันที่สำรวจ 3 ม.ค. 67
 หมู่บ้าน หมู่ที่ 02 ห้วยแก้ว ตำบล นาโง้ง อำเภอ เถิน จังหวัด ลำปาง
 ก่อสร้าง เมื่อปี พ.ศ. อายุฝาย มากกว่า 10 ปี หน่วยงานรับผิดชอบ ที่ว่าการอำเภอเถิน ไซ้แบบมาตรฐาน : มข.2527

พิกัดฝาย			
X(UTM)	518302	Y(UTM)	1951030
ลักษณะทั่วไป			
ประเภทของสันฝาย : ฝายไหลตกตรง	ความสูงสันฝาย : 1.00 เมตร	ความยาวสันฝาย : 14.00 เมตร	
ประตูระบายน้ำ : มี	ชนิดบานประตู : บานตรง	ขนาด (กว้าง*สูง) : 1.30*1.00	จำนวน : 3 ชุด ชนิดเครื่องยกบาน : -
อาคารบังคับน้ำ : ไม่มี			
ระบบส่งน้ำ : ไม่มี	ลักษณะคลอง : -	ขนาดท้องคลองกว้าง : - เมตร	ความยาวประมาณ : - กิโลเมตรเมตร
ข้อมูลประวัติการซ่อม			
ปี พ.ศ.	รายการซ่อม	หน่วยงาน	หมายเหตุ

ผลการตรวจสอบสภาพฝาย

สภาพฝายของแต่ละองค์ประกอบ (Element)			
1. ส่วนป้องกันเหนือน้ำ : <input type="checkbox"/> ใช้งานได้ดี <input type="checkbox"/> ปานกลาง <input type="checkbox"/> ทรุดโทรม	ตะกอนมีน้อย	2. ส่วนเหนือน้ำ : <input type="checkbox"/> ใช้งานได้ดี <input type="checkbox"/> ปานกลาง <input type="checkbox"/> ทรุดโทรม	ตะกอนมีปานกลาง
3. ส่วนควบคุมน้ำ : <input checked="" type="checkbox"/> ใช้งานได้ดี <input type="checkbox"/> ปานกลาง <input type="checkbox"/> ทรุดโทรม		4. ส่วนท้ายน้ำ : <input checked="" type="checkbox"/> ใช้งานได้ดี <input type="checkbox"/> ปานกลาง <input type="checkbox"/> ทรุดโทรม	ตะกอนมีน้อย
			
5. ส่วนป้องกันท้ายน้ำ : <input type="checkbox"/> ใช้งานได้ดี <input type="checkbox"/> ปานกลาง <input type="checkbox"/> ทรุดโทรม	ตะกอนมีน้อย	6. ระบบส่งน้ำ : <input type="checkbox"/> ใช้งานได้ดี <input type="checkbox"/> ปานกลาง <input type="checkbox"/> ทรุดโทรม	

พื้นที่รับน้ำของฝายและข้อมูลประกอบ	สภาพโดยรวมของฝายและแนวทางแก้ไขปรับปรุงเบื้องต้น
 <p>ข้อมูลพื้นที่รับน้ำของฝาย</p> <p>A = 20.841 ตารางกิโลเมตร L = 36.931 กิโลเมตร LC = 18.466 กิโลเมตร H = 410 เมตร s = 0.0111 c = 0.2 I = มิลลิเมตร/ชั่วโมง Return period = 100 ปี อัตราการไหลสูงสุด = 53.51 ลบ.ม./วินาที</p>	<p>สภาพโดยรวมของฝาย</p> <p>"เป็นฝาย มข.2527 มีอายุมากกว่า 10 ปี มีสภาพในแต่ละส่วนดังนี้ ส่วน Protection เหนือน้ำ : ไม่มี ส่วนเหนือน้ำ : ไม่มี ส่วนควบคุมน้ำ : โดยรวมปกติยังสามารถใช้งานได้มีวัชพืชขึ้นน้อย ส่วนท้ายน้ำ : โดยรวมปกติยังสามารถใช้งานได้ ส่วน Protection ท้ายน้ำ : ไม่มี ระบบส่งน้ำ : ไม่มี มีสภาพตะกอนหน้าฝาย : ปานกลาง"</p> <p>แนวทางแก้ไขปรับปรุงเบื้องต้น</p> <p>มีสภาพโดยรวมปกติยังสามารถใช้งานได้ ควรวางมาตรการขุดลอก และกำจัดวัชพืชตามเวลาที่เหมาะสม</p>