





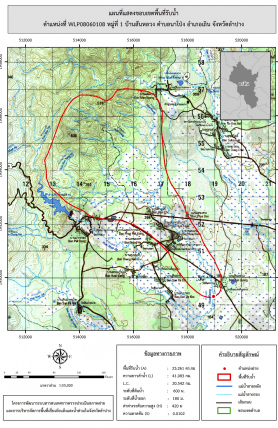


ชื่อฝาย - ชื่อลำน้ำ ห้วยหลวง ลำน้ำสาขาของ แม่น้ำวัง ประเภทลำน้ำ ลำห้วย วันที่สำรวจ 5 ม.ค. 67
 หมู่บ้าน หมู่ที่ 01 สันหลวง ตำบล นาโง้ง อำเภอ เถิน จังหวัด ลำปาง
 ก่อสร้าง เมื่อปี พ.ศ. 2558 อายุฝาย 9 หน่วยงานรับผิดชอบ ที่ว่าการอำเภอเถิน ออกแบบเอง

พิกัดฝาย			
X(UTM)	519010	Y(UTM)	1949294
ลักษณะทั่วไป			
ประเภทของสันฝาย : ฝายสันกว้าง	ความสูงสันฝาย : 2.00 เมตร	ความยาวสันฝาย : 11.00 เมตร	
ประตูระบายน้ำ : มี	ชนิดบานประตู : บานตรง	ขนาด (กว้าง*สูง) : 1.50*2.00	จำนวน : 2 ชุด ชนิดเครื่องยกบาน : -
อาคารบังคับน้ำ : ไม่มี			
ระบบส่งน้ำ : ไม่มี	ลักษณะคลอง : -	ขนาดท่อคลองกว้าง : - เมตร	ความยาวประมาณ : - กิโลเมตรเมตร
ข้อมูลประวัติการซ่อม			
ปี พ.ศ.	รายการซ่อม	หน่วยงาน	หมายเหตุ

ผลการตรวจสอบสภาพฝาย

สภาพฝายของแต่ละองค์ประกอบ (Element)			
1. ส่วนป้องกันเหนือน้ำ : <input type="checkbox"/> ใช้งานได้ดี <input type="checkbox"/> ปานกลาง <input type="checkbox"/> ทรุดโทรม	ตะกอนมีน้อย	2. ส่วนเหนือน้ำ : <input type="checkbox"/> ใช้งานได้ดี <input type="checkbox"/> ปานกลาง <input type="checkbox"/> ทรุดโทรม	
3. ส่วนควบคุมน้ำ : <input type="checkbox"/> ใช้งานได้ดี <input checked="" type="checkbox"/> ปานกลาง <input type="checkbox"/> ทรุดโทรม		4. ส่วนท้ายน้ำ : <input checked="" type="checkbox"/> ใช้งานได้ดี <input type="checkbox"/> ปานกลาง <input type="checkbox"/> ทรุดโทรม	ตะกอนมีน้อย
			
5. ส่วนป้องกันท้ายน้ำ : <input type="checkbox"/> ใช้งานได้ดี <input type="checkbox"/> ปานกลาง <input type="checkbox"/> ทรุดโทรม	ตะกอนมีน้อย	6. ระบบส่งน้ำ : <input type="checkbox"/> ใช้งานได้ดี <input type="checkbox"/> ปานกลาง <input type="checkbox"/> ทรุดโทรม	

พื้นที่รับน้ำของฝายและข้อมูลประกอบ	สภาพโดยรวมของฝายและแนวทางแก้ไขปรับปรุงเบื้องต้น
 <p>ข้อมูลพื้นที่รับน้ำของฝาย</p> <p>A = 23.261 ตารางกิโลเมตร</p> <p>L = 41.083 กิโลเมตร</p> <p>LC = 20.542 กิโลเมตร</p> <p>H = 420 เมตร</p> <p>s = 0.0102</p> <p>c = 0.2</p> <p>I = มิลลิเมตร/ชั่วโมง</p> <p>Return period = 100 ปี</p> <p>อัตราการไหลสูงสุด = 57.34 ลบ.ม./วินาที</p>	<p>สภาพโดยรวมของฝาย</p> <p>เนื่องจากตัวฝายค่อนข้างทรุดโทรมไม่คุ้มค่าในการปรับปรุงซ่อมแซมสามารถใช้งานต่อไปได้หลังจากนั้นควรรื้อถอน และก่อสร้างใหม่</p> <p>แนวทางแก้ไขปรับปรุงเบื้องต้น</p> <p>มีสภาพโดยรวมยังพอใช้งานได้เนื่องจากสภาพฝายมีอายุการใช้งานค่อนข้างมากไม่เหมาะกับการปรับปรุงสามารถใช้งานได้แต่หากเกิดความเสียหายเพิ่มเติมควรรื้อถอน และก่อสร้างใหม่ระหว่างการใช้งานควรวางมาตรการขุดลอก และกำจัดวัชพืชตามเวลาที่เหมาะสม</p>