



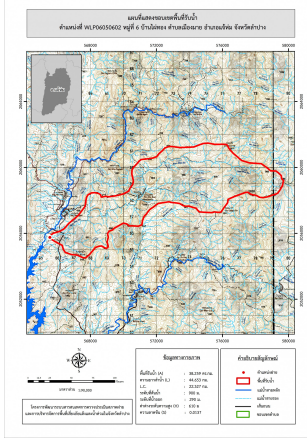


ชื่อฝาย นาดันตาล ชื่อลำน้ำ แม่ขี้ ลำน้ำสาขาของ แม่ต้า ประเภทลำน้ำ ลำห้วย วันที่สำรวจ 15 พ.ย. 66
 หมู่บ้าน หมู่ที่ 06 ไผ่ทอง ตำบล เมืองมาย อำเภอ แจ้ห่ม จังหวัด ลำปาง
 ก่อสร้าง เมื่อปี พ.ศ. 2548 อายุฝาย 18 หน่วยงานรับผิดชอบ อบต.เมืองมาย ออกแบบเอง

พิกัดฝาย			
X(UTM)	565567	Y(UTM)	2055776
ลักษณะทั่วไป			
ประเภทของสันฝาย : ฝายสันมน	ความสูงสันฝาย : 1.20 เมตร	ความยาวสันฝาย : 14.00 เมตร	
ประตูระบายน้ำ : มี	ชนิดบานประตู : บานตรง	ขนาด (กว้าง*สูง) : 1.80*1.20	จำนวน : 1 ชุด ชนิดเครื่องยกบาน : -
อาคารบังคับน้ำ : มี	แบบเปิด : ฝั้งซ้าย	ชนิดบานประตู : -	ชนิดเครื่องยกบาน : -
ระบบส่งน้ำ : มี	ลักษณะคลอง : คลองดิน	ขนาดท้องคลองกว้าง : 1.00 เมตร	ความยาวประมาณ : 0.50 กิโลเมตรเมตร
ข้อมูลประวัติการซ่อม			
ปี พ.ศ.	รายการซ่อม	หน่วยงาน	หมายเหตุ

ผลการตรวจสอบสภาพฝาย

สภาพฝายของแต่ละองค์ประกอบ (Element)			
1. ส่วนป้องกันเหนือหน้า : <input type="checkbox"/> ใช้งานได้ดี <input type="checkbox"/> ปานกลาง <input type="checkbox"/> ทรุดโทรม	ตะกอนมีปานกลาง	2. ส่วนเหนือหน้า : <input checked="" type="checkbox"/> ใช้งานได้ดี <input type="checkbox"/> ปานกลาง <input type="checkbox"/> ทรุดโทรม	ตะกอนมีมาก
3. ส่วนควบคุมน้ำ : <input checked="" type="checkbox"/> ใช้งานได้ดี <input type="checkbox"/> ปานกลาง <input type="checkbox"/> ทรุดโทรม	ตะกอนมีน้อย	4. ส่วนท้ายน้ำ : <input type="checkbox"/> ใช้งานได้ดี <input checked="" type="checkbox"/> ปานกลาง <input type="checkbox"/> ทรุดโทรม	ตะกอนมีน้อย
			
5. ส่วนป้องกันท้ายน้ำ : <input type="checkbox"/> ใช้งานได้ดี <input type="checkbox"/> ปานกลาง <input type="checkbox"/> ทรุดโทรม	ตะกอนมีน้อย	6. ระบบส่งน้ำ : <input checked="" type="checkbox"/> ใช้งานได้ดี <input type="checkbox"/> ปานกลาง <input type="checkbox"/> ทรุดโทรม	ตะกอนมีน้อย
			

พื้นที่รับน้ำของฝายและข้อมูลประกอบ	สภาพโดยรวมของฝายและแนวทางแก้ไขปรับปรุงเบื้องต้น
 <p>ข้อมูลพื้นที่รับน้ำของฝาย A = 38.259 ตารางกิโลเมตร L = 44.653 กิโลเมตร LC = 22.327 กิโลเมตร H = 610 เมตร s = 0.0137 Return period = 100 ปี อัตราการไหลสูงสุด = 78.46 ลบ.ม./วินาที</p>	<p>สภาพโดยรวมของฝาย "เป็นฝาย มข.2527 ก่อสร้างเมื่อปี พ.ศ.2546 มีอายุ 20 ปี มีสภาพในแต่ละส่วนดังนี้ ส่วน Protection เหนือหน้า : ไม่มี ส่วนเหนือหน้า : ไม่มี ส่วนควบคุมน้ำ : มีการกัดเซาะ ทรุดตัว และแตกร้าวน้อยมีวัชพืชขึ้นน้อยโดยรวมยังใช้งานได้ ส่วนท้ายน้ำ : มีการกัดเซาะ ทรุดตัว และแตกร้าวน้อยมีวัชพืชขึ้นน้อยโดยรวมยังใช้งานได้ ส่วน Protection ท้ายน้ำ : ไม่มี ระบบส่งน้ำ : ปกติมีวัชพืชขึ้นน้อย มีสภาพตะกอนหน้าฝาย : มาก"</p> <p>แนวทางแก้ไขปรับปรุงเบื้องต้น มีสภาพโดยรวมยังพอใช้งานได้เนื่องจากสภาพฝายมีอายุการใช้งานค่อนข้างมากหากซ่อมแซมอาจไม่คุ้มค่า และอาจไม่ทันทานดังนั้นสามารถใช้งานต่อไปได้แต่หากเกิดความเสียหายเพิ่มเติมควรรื้อถอน และก่อสร้างใหม่ ระหว่างการใช้งานควรวางมาตรการขุดลอก และกำจัดวัชพืชตามเวลาที่เหมาะสม</p>