







ชื่อฝาย บ่อน้ำ ชื่อลำน้ำ แม่ตา ลำน้ำสาขาของ แม่น้ำวัง ประเภทลำน้ำ ลำห้วย วันที่สำรวจ 15 พ.ย. 66
 หมู่บ้าน หมู่ที่ 05 ไผ่แพะ ตำบล เมืองมาย อำเภอ แจ้ห่ม จังหวัด ลำปาง
 ก่อสร้าง เมื่อปี พ.ศ. 2549 อายุฝาย 17 หน่วยงานรับผิดชอบ อบต.เมืองมาย ไซ้แบบมาตรฐาน : มข.2527

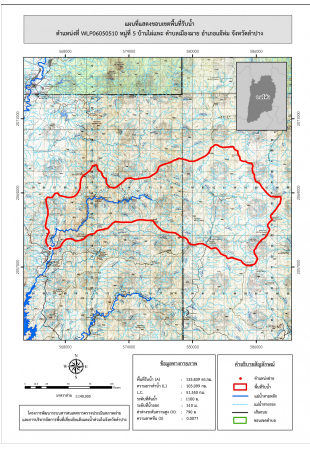
พิกัดฝาย			
X(UTM)	566636	Y(UTM)	2058720

ลักษณะทั่วไป			
ประเภทของสันฝาย : ฝายไหลตกตรง	ความสูงสันฝาย : 1.00 เมตร	ความยาวสันฝาย : 10.00 เมตร	
ประตูระบายน้ำ : มี	ชนิดบานประตู : บานตรง	ขนาด (กว้าง*สูง) : 1.20*1.00	จำนวน : 1 ชุด ชนิดเครื่องยกบาน : -
อาคารบังคับน้ำ : มี	แบบเปิด : ฝั้งซ้าย	ชนิดบานประตู : -	ชนิดเครื่องยกบาน : -
ระบบส่งน้ำ : มี	ลักษณะคลอง : คลองตาดคอนกรีต	ขนาดท้องคลองกว้าง : 0.70 เมตร	ความยาวประมาณ : 0.30 กิโลเมตรเมตร

ข้อมูลประวัติการซ่อม			
ปี พ.ศ.	รายการซ่อม	หน่วยงาน	หมายเหตุ

ผลการตรวจสอบสภาพฝาย

สภาพฝายของแต่ละองค์ประกอบ (Element)			
1. ส่วนป้องกันเหนือหน้า : <input type="checkbox"/> ใช้งานได้ดี <input type="checkbox"/> ปานกลาง <input type="checkbox"/> ทรุดโทรม	ตะกอนมีปานกลาง	2. ส่วนเหนือหน้า : <input type="checkbox"/> ใช้งานได้ดี <input type="checkbox"/> ปานกลาง <input type="checkbox"/> ทรุดโทรม	ตะกอนมีปานกลาง
3. ส่วนควบคุมน้ำ : <input checked="" type="checkbox"/> ใช้งานได้ดี <input type="checkbox"/> ปานกลาง <input type="checkbox"/> ทรุดโทรม		4. ส่วนท้ายน้ำ : <input type="checkbox"/> ใช้งานได้ดี <input checked="" type="checkbox"/> ปานกลาง <input type="checkbox"/> ทรุดโทรม	ตะกอนมีน้อย
			
5. ส่วนป้องกันท้ายน้ำ : <input type="checkbox"/> ใช้งานได้ดี <input type="checkbox"/> ปานกลาง <input type="checkbox"/> ทรุดโทรม	ตะกอนมีน้อย	6. ระบบส่งน้ำ : <input checked="" type="checkbox"/> ใช้งานได้ดี <input type="checkbox"/> ปานกลาง <input type="checkbox"/> ทรุดโทรม	ตะกอนมีน้อย
			

พื้นที่รับน้ำของฝายและข้อมูลประกอบ	สภาพโดยรวมของฝายและแนวทางแก้ไขปรับปรุงเบื้องต้น
 <p>ข้อมูลพื้นที่รับน้ำของฝาย A = 133.839 ตารางกิโลเมตร L = 103.099 กิโลเมตร LC = 51.55 กิโลเมตร H = 790 เมตร s = 0.0077 Return period = 100 ปี อัตราการไหลสูงสุด = 172.74 ลบ.ม./วินาที</p>	<p>สภาพโดยรวมของฝาย "เป็นฝาย มข.2527 ก่อสร้างเมื่อปี พ.ศ.2549 มีอายุ 17 ปี มีสภาพในแต่ละส่วนดังนี้ ส่วน Protection เหนือหน้า : ไม่มี ส่วนเหนือหน้า : ไม่มี ส่วนควบคุมน้ำ : มีการกัดเซาะ ทรุดตัว และแตกร้าวเล็กน้อยมีวัชพืชขึ้นน้อยโดยรวมยังใช้งานได้ ส่วนท้ายน้ำ : มีการกัดเซาะ ทรุดตัว และแตกร้าวเล็กน้อยมีวัชพืชขึ้นน้อยโดยรวมยังใช้งานได้ ส่วน Protection ท้ายน้ำ : ไม่มี ระบบส่งน้ำ : ปกติมีวัชพืชขึ้นน้อย มีสภาพตะกอนหน้าฝาย : ปานกลาง"</p> <p>แนวทางแก้ไขปรับปรุงเบื้องต้น มีสภาพโดยรวมยังพอใช้งานได้เนื่องจากสภาพฝายมีอายุการใช้งานค่อนข้างมากหากซ่อมแซมอาจไม่คุ้มค่า และอาจไม่ทันทานดังนั้นสามารถใช้งานต่อไปได้แต่หากเกิดความเสียหายเพิ่มเติมควรรื้อถอนและก่อสร้างใหม่ ระหว่างการใช้งานควรวางมาตรการขุดลอก และกำจัดวัชพืชตามเวลาที่เหมาะสม</p>