






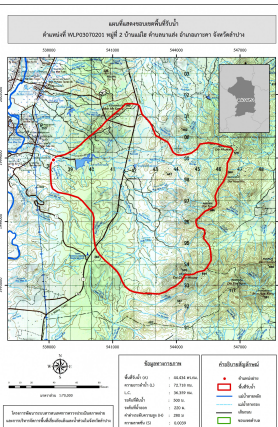


ชื่อฝาย วังเก๊าห้า ชื่อลำน้ำ แม่โฮ ลำน้ำสาขาของ แม่น้ำวัง ประเภทลำน้ำ ลำห้วย วันที่สำรวจ 2 พ.ย. 66
 หมู่บ้าน หมู่ที่ 02 แม่โฮ ตำบล นาแสง อำเภอ เกาะคา จังหวัด ลำปาง
 ก่อสร้าง เมื่อปี พ.ศ. อายุฝาย มากกว่า 40 ปี หน่วยงานรับผิดชอบ - ก่อสร้างเองโดยใช้แรงงานชาวบ้าน ใช้งบของ : ไม่ทราบ

พิกัดฝาย			
X(UTM)	538160	Y(UTM)	1998934
ลักษณะทั่วไป			
ประเภทของสันฝาย : ฝายสันกว้าง	ความสูงสันฝาย : 2.50 เมตร	ความยาวสันฝาย : 15.00 เมตร	
ประตูระบายน้ำ : ไม่มี	ชนิดบานประตู : -	ขนาด (กว้าง*สูง) : -	จำนวน : - ชุด ชนิดเครื่องยกบาน : -
อาคารบังคับน้ำ : มี			
ระบบส่งน้ำ : มี	ลักษณะคลอง : คลองดิน	ขนาดท้องคลองกว้าง : 1.50 เมตร	ความยาวประมาณ : 0.50 กิโลเมตรเมตร
ข้อมูลประวัติการซ่อม			
ปี พ.ศ.	รายการซ่อม	หน่วยงาน	หมายเหตุ

ผลการตรวจสอบสภาพฝาย

สภาพฝายของแต่ละองค์ประกอบ (Element)			
1. ส่วนป้องกันเหนือน้ำ : <input type="checkbox"/> ใช้งานได้ดี <input type="checkbox"/> ปานกลาง <input type="checkbox"/> ทรุดโทรม	ตะกอนมีน้อย	2. ส่วนเหนือน้ำ : <input type="checkbox"/> ใช้งานได้ดี <input checked="" type="checkbox"/> ปานกลาง <input type="checkbox"/> ทรุดโทรม	ตะกอนมีน้อย
3. ส่วนควบคุมน้ำ : <input type="checkbox"/> ใช้งานได้ดี <input checked="" type="checkbox"/> ปานกลาง <input type="checkbox"/> ทรุดโทรม	ตะกอนมีน้อย	4. ส่วนท้ายน้ำ : <input type="checkbox"/> ใช้งานได้ดี <input checked="" type="checkbox"/> ปานกลาง <input type="checkbox"/> ทรุดโทรม	ตะกอนมีน้อย
			
5. ส่วนป้องกันท้ายน้ำ : <input type="checkbox"/> ใช้งานได้ดี <input type="checkbox"/> ปานกลาง <input type="checkbox"/> ทรุดโทรม	ตะกอนมีน้อย	6. ระบบส่งน้ำ : <input checked="" type="checkbox"/> ใช้งานได้ดี <input type="checkbox"/> ปานกลาง <input type="checkbox"/> ทรุดโทรม	ตะกอนมีน้อย
			

พื้นที่รับน้ำของฝายและข้อมูลประกอบ	สภาพโดยรวมของฝายและแนวทางแก้ไขปรับปรุงเบื้องต้น
 <p>ข้อมูลพื้นที่รับน้ำของฝาย A = 44.434 ตารางกิโลเมตร L = 72.718 กิโลเมตร LC = 36.359 กิโลเมตร H = 280 เมตร s = 0.0039 Return period = 100 ปี อัตราการไหลสูงสุด = 86.22 ลบ.ม./วินาที</p>	<p>สภาพโดยรวมของฝาย</p> <p>"เป็นฝาย คสล. มีอายุมากกว่า 40 ปี มีสภาพในแต่ละส่วนดังนี้ ส่วน Protection เหนือน้ำ : ไม่มี ส่วนเหนือน้ำ : มีการกัดเซาะ ทรุดตัว แตกร้าว รั่ว และมีรูโพรงน้อย โดยรวมยังใช้งานได้ ส่วนควบคุมน้ำ : มีการกัดเซาะ ทรุดตัว แตกร้าว รั่ว และมีรูโพรงน้อย โดยรวมยังใช้งานได้ ส่วนท้ายน้ำ : มีการกัดเซาะ ทรุดตัว แตกร้าว รั่ว และมีรูโพรงน้อย โดยรวมยังใช้งานได้ ส่วน Protection ท้ายน้ำ : ไม่มี ระบบส่งน้ำ : ปกติมีวัชพืชขึ้นน้อย มีสภาพตะกอนหน้าฝาย : น้อย"</p> <p>แนวทางแก้ไขปรับปรุงเบื้องต้น</p> <p>มีสภาพโดยรวมยังพอใช้งานได้เนื่องจากสภาพฝายมีอายุการใช้งานค่อนข้างมากหากซ่อมแซมอาจไม่คุ้มค่า และอาจไม่ทันทานดังนั้นสามารถใช้งานต่อไปได้แต่หากเกิดความเสียหายเพิ่มเติมควรรื้อถอนและก่อสร้างใหม่ ระหว่างการใช้งานควรวางมาตรการขุดลอก และกำจัดวัชพืชตามเวลาที่เหมาะสม</p>