




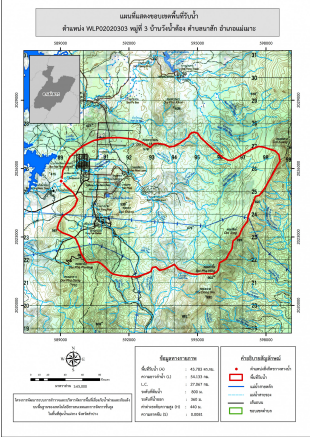


ชื่อฝาย ชื่อลำน้ำ ห้วยแม่หลวง ลำน้ำสาขาของ แม่น้ำจาง ประเภทลำน้ำ ลำห้วย วันที่สำรวจ 27 เม.ย. 66
 หมู่บ้าน หมู่ที่ 3 วังน้ำตอง ตำบล นาสัก อำเภอ แม่เมาะ จังหวัด ลำปาง
 ก่อสร้าง เมื่อปี พ.ศ. อายุฝาย มากกว่า 20 ปี หน่วยงานรับผิดชอบ อบต.นาสัก ไซ้แบบมาตรฐาน : มข.2527

พิกัดฝาย			
X(UTM)	588591	Y(UTM)	2025104
ลักษณะทั่วไป			
ประเภทของสันฝาย : ฝายไหลตกตรง	ความสูงสันฝาย : 2.00 เมตร	ความยาวสันฝาย : 18.00 เมตร	
ประตูระบายน้ำ : มี	ชนิดบานประตู : บานตรง	ขนาด (กว้าง*สูง) : 1.50*2.00	จำนวน : 1 ชุด ชนิดเครื่องยกบาน : -
อาคารบังคับน้ำ : ไม่มี			
ระบบส่งน้ำ : ไม่มี	ลักษณะคลอง : -	ขนาดท้องคลองกว้าง : - เมตร	ความยาวประมาณ : - กิโลเมตรเมตร
ข้อมูลประวัติการซ่อม			
ปี พ.ศ.	รายการซ่อม	หน่วยงาน	หมายเหตุ

ผลการตรวจสอบสภาพฝาย

สภาพฝายของแต่ละองค์ประกอบ (Element)			
1. ส่วนป้องกันเหนือน้ำ : <input type="checkbox"/> ใช้งานได้ดี <input type="checkbox"/> ปานกลาง <input type="checkbox"/> ทรุดโทรม	ตะกอนมีน้อย	2. ส่วนเหนือน้ำ : <input type="checkbox"/> ใช้งานได้ดี <input type="checkbox"/> ปานกลาง <input type="checkbox"/> ทรุดโทรม	ตะกอนมีน้อย
3. ส่วนควบคุมน้ำ : <input checked="" type="checkbox"/> ใช้งานได้ดี <input type="checkbox"/> ปานกลาง <input type="checkbox"/> ทรุดโทรม		4. ส่วนท้ายน้ำ : <input checked="" type="checkbox"/> ใช้งานได้ดี <input type="checkbox"/> ปานกลาง <input type="checkbox"/> ทรุดโทรม	ตะกอนมีน้อย
			
5. ส่วนป้องกันท้ายน้ำ : <input type="checkbox"/> ใช้งานได้ดี <input type="checkbox"/> ปานกลาง <input type="checkbox"/> ทรุดโทรม	ตะกอนมีน้อย	6. ระบบส่งน้ำ : <input type="checkbox"/> ใช้งานได้ดี <input type="checkbox"/> ปานกลาง <input type="checkbox"/> ทรุดโทรม	

พื้นที่รับน้ำของฝายและข้อมูลประกอบ	สภาพโดยรวมของฝายและแนวทางแก้ไขปรับปรุงเบื้องต้น
 <p>ข้อมูลพื้นที่รับน้ำของฝาย A = 45.78 ตารางกิโลเมตร L = 54.89 กิโลเมตร LC = 27.45 กิโลเมตร H = 440 เมตร s = 0.01 Return period = 100 ปี อัตราการไหลสูงสุด = 87.85 ลบ.ม./วินาที</p>	<p>สภาพโดยรวมของฝาย</p> <p>เป็นฝาย มข.2527 มีองค์ประกอบ 2 ส่วน คือ ส่วนควบคุมน้ำ และส่วนท้ายน้ำ โดยรวมมีสภาพดังนี้</p> <p>ส่วนควบคุมน้ำ : สภาพโดยทั่วไปมีสภาพปกติสามารถใช้งานได้ มีตะกอนบริเวณหน้าฝายปานกลาง มีวัชพืชขึ้นน้อย</p> <p>ส่วนท้ายน้ำ : สภาพโดยทั่วไปมีสภาพปกติสามารถใช้งานได้</p> <p>มีการก่อสร้างสะพานเหล็กข้ามลำน้ำมีเสาดม่อกีดขวางทางด้านท้ายน้ำทำให้มีเศษกิ่งไม้มาติด มีวัชพืชขึ้นน้อย และมีตะกอนน้อย</p> <p>แนวทางแก้ไขปรับปรุงเบื้องต้น</p> <p>ตัวฝายมีสภาพปกติสามารถใช้งานได้ ควรวางมาตรการขุดลอก และกำจัดวัชพืชตามระยะเวลาที่เหมาะสมของพื้นที่</p> <p>โดยเฉพาะบริเวณตอม่อสะพานด้านท้ายน้ำควรกำจัดกิ่งไม้ที่มาติดก่อนฤดูน้ำหลากเพื่อให้การระบายน้ำสะดวกขึ้น</p>