







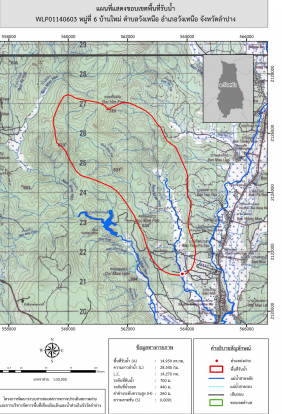


ชื่อฝาย ทุ่งใหม่ ชื่อลำน้ำ แม่ป่าว ลำน้ำสาขาของ แม่น้ำวัง ประเภทลำน้ำ ลำห้วย วันที่สำรวจ 15 ก.ค. 67
 หมู่บ้าน หมู่ที่ 06 ใหม่ ตำบล วังเหนือ อำเภอ วังเหนือ จังหวัด ลำปาง
 ก่อสร้าง เมื่อปี พ.ศ. อายุฝาย มากกว่า 20 ปี หน่วยงานรับผิดชอบ เทศบาลตำบลบ้านใหม่ ใช้แบบมาตรฐาน : มข.2527

พิกัดฝาย			
X(UTM)	563838	Y(UTM)	2121257
ลักษณะทั่วไป			
ประเภทของสันฝาย : ฝายไหลตกตรง	ความสูงสันฝาย : 1.00 เมตร	ความยาวสันฝาย : 12.00 เมตร	
ประตูระบายน้ำ : มี	ชนิดบานประตู : บานตรง	ขนาด (กว้าง*สูง) : 1.00*1.00	จำนวน : 1 ชุด ชนิดเครื่องยกบาน : -
อาคารบังคับน้ำ : มี			
ระบบส่งน้ำ : มี	ลักษณะคลอง : คลองดิน	ขนาดท้องคลองกว้าง : 1.50 เมตร	ความยาวประมาณ : 1.50 กิโลเมตรเมตร
ข้อมูลประวัติการซ่อม			
ปี พ.ศ.	รายการซ่อม	หน่วยงาน	หมายเหตุ

ผลการตรวจสอบสภาพฝาย

สภาพฝายของแต่ละองค์ประกอบ (Element)			
1. ส่วนป้องกันเหนือน้ำ : <input type="checkbox"/> ใช้งานได้ดี <input type="checkbox"/> ปานกลาง <input type="checkbox"/> ทรุดโทรม		2. ส่วนเหนือน้ำ : <input type="checkbox"/> ใช้งานได้ดี <input type="checkbox"/> ปานกลาง <input type="checkbox"/> ทรุดโทรม	
3. ส่วนควบคุมน้ำ : <input checked="" type="checkbox"/> ใช้งานได้ดี <input type="checkbox"/> ปานกลาง <input type="checkbox"/> ทรุดโทรม		4. ส่วนท้ายน้ำ : <input checked="" type="checkbox"/> ใช้งานได้ดี <input type="checkbox"/> ปานกลาง <input type="checkbox"/> ทรุดโทรม	ตะกอนมีน้อย
			
5. ส่วนป้องกันท้ายน้ำ : <input type="checkbox"/> ใช้งานได้ดี <input type="checkbox"/> ปานกลาง <input type="checkbox"/> ทรุดโทรม	ตะกอนมีน้อย	6. ระบบส่งน้ำ : <input checked="" type="checkbox"/> ใช้งานได้ดี <input type="checkbox"/> ปานกลาง <input type="checkbox"/> ทรุดโทรม	ตะกอนมีน้อย
			

พื้นที่รับน้ำของฝายและข้อมูลประกอบ	สภาพโดยรวมของฝายและแนวทางแก้ไขปรับปรุงเบื้องต้น
 <p>ข้อมูลพื้นที่รับน้ำของฝาย A = 14.959 ตารางกิโลเมตร L = 28.54 กิโลเมตร LC = 14.27 กิโลเมตร H = 260 เมตร s = 0.0091 c = 0.2 I = 20 มิลลิเมตร/ชั่วโมง Return period = 100 ปี อัตราการไหลสูงสุด = 16.63 ลบ.ม./วินาที</p>	<p>สภาพโดยรวมของฝาย เป็นฝาย มข.2527 มีอายุมากกว่า 20 ปี มีสภาพในแต่ละส่วนดังนี้ ส่วน Protection เหนือน้ำ : ไม่มี ส่วนเหนือน้ำ : ไม่มี ส่วนควบคุมน้ำ : มีการกัดเซาะ และแตกร่วนน้อย มีวัชพืชขึ้นน้อย ส่วนท้ายน้ำ : มีการกัดเซาะ และแตกร่วนน้อย มีวัชพืชขึ้นน้อย ส่วน Protection ท้ายน้ำ : ไม่มี ระบบส่งน้ำ : ปกติ มีสภาพตะกอนหน้าฝาย : ปานกลาง</p> <p>แนวทางแก้ไขปรับปรุงเบื้องต้น มีสภาพโดยรวมยังพอใช้งานได้เนื่องจากสภาพฝายค่อนข้างทรุดโทรมหากซ่อมแซมอาจไม่คุ้มค่า และอาจไม่ทนทานดังนั้นสามารถใช้งานได้แต่แต่หากเกิดความเสียหายเพิ่มเติมควรรื้อถอนและก่อสร้างใหม่ ระหว่างการใช้งานควรวางแผนการขุดลอก และกำจัดวัชพืชตามเวลาที่เหมาะสม</p>