








ชื่อฝาย **ชื่อลำน้ำ แม่เกี้ยว** ลำน้ำสาขาของ **แม่น้ำวัง** ประเภทลำน้ำ **ลำเหมือง** วันที่สำรวจ **21 ส.ค. 67**
 หมู่บ้าน หมู่ที่ 60 บ้านทุ่งกู่ต้าย ตำบล ปงแสนทอง อำเภอ เมืองลำปาง จังหวัด ลำปาง
 ก่อสร้าง เมื่อปี พ.ศ. **อายุฝาย มากกว่า 15 ปี** หน่วยงานรับผิดชอบ **อบจ.ลำปาง** ออกแบบเอง

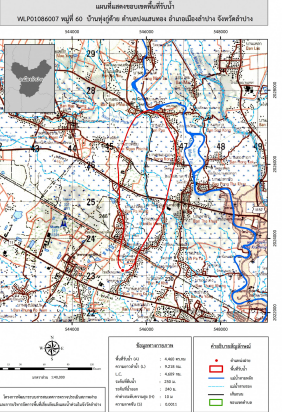
พิกัดฝาย			
X(UTM)	545367	Y(UTM)	2023122

ลักษณะทั่วไป			
ประเภทของสันฝาย : ฝายไหลตกตรง	ความสูงสันฝาย : 1.00 เมตร	ความยาวสันฝาย : 4.00 เมตร	
ประตูระบายน้ำ : มี	ชนิดบานประตู : บานตรง	ขนาด (กว้าง*สูง) : 1.50*1.00	จำนวน : 1 ชุด
อาคารบังคับน้ำ : มี	แบบเปิด : ฝั้งซ้าย	ชนิดบานประตู : -	ชนิดเครื่องยกบาน : -
ระบบส่งน้ำ : มี	ลักษณะคลอง : คลองดิน	ขนาดท้องคลองกว้าง : 1.50 เมตร	ความยาวประมาณ : 1.00 กิโลเมตรเมตร

ปี พ.ศ.	รายการซ่อม	หน่วยงาน	หมายเหตุ

ผลการตรวจสอบสภาพฝาย

สภาพฝายของแต่ละองค์ประกอบ (Element)			
1. ส่วนป้องกันเหนือน้ำ : <input type="checkbox"/> ใช้งานได้ดี <input type="checkbox"/> ปานกลาง <input type="checkbox"/> ทรุดโทรม	ตะกอนมีน้อย	2. ส่วนเหนือน้ำ : <input type="checkbox"/> ใช้งานได้ดี <input type="checkbox"/> ปานกลาง <input type="checkbox"/> ทรุดโทรม	ตะกอนมีน้อย
3. ส่วนควบคุมน้ำ : <input type="checkbox"/> ใช้งานได้ดี <input type="checkbox"/> ปานกลาง <input checked="" type="checkbox"/> ทรุดโทรม		4. ส่วนท้ายน้ำ : <input type="checkbox"/> ใช้งานได้ดี <input type="checkbox"/> ปานกลาง <input checked="" type="checkbox"/> ทรุดโทรม	ตะกอนมีน้อย
			
5. ส่วนป้องกันท้ายน้ำ : <input type="checkbox"/> ใช้งานได้ดี <input type="checkbox"/> ปานกลาง <input type="checkbox"/> ทรุดโทรม	ตะกอนมีน้อย	6. ระบบส่งน้ำ : <input checked="" type="checkbox"/> ใช้งานได้ดี <input type="checkbox"/> ปานกลาง <input type="checkbox"/> ทรุดโทรม	ตะกอนมีน้อย
			

พื้นที่รับน้ำของฝายและข้อมูลประกอบ	สภาพโดยรวมของฝายและแนวทางแก้ไขปรับปรุงเบื้องต้น
 <p>ข้อมูลพื้นที่รับน้ำของฝาย</p> <p>A = 4.46 ตารางกิโลเมตร L = 9.218 กิโลเมตร LC = 4.609 กิโลเมตร H = 10 เมตร s = 0.0011 c = 0.2 I = 50 มิลลิเมตร/ชั่วโมง</p> <p>Return period = 100 ปี อัตราการไหลสูงสุด = 12.4 ลบ.ม./วินาที</p>	<p>สภาพโดยรวมของฝาย</p> <p>เนื่องจากตัวฝายมีอายุค่อนข้างมาก สภาพโครงสร้างทรุดโทรมไม่คุ้มค่าในการปรับปรุงซ่อมแซม ควรรื้อถอน และก่อสร้างใหม่</p> <p>แนวทางแก้ไขปรับปรุงเบื้องต้น</p> <p>ควรรื้อถอน และก่อสร้างใหม่โดยให้พิจารณาจาก 4 ส่วนดังนี้</p> <ol style="list-style-type: none"> 1. มีรูปแบบของฝายให้เหมาะสมกับลักษณะภูมิประเทศ ความลาดชันและปริมาณตะกอนในลำน้ำ 2. ความยาวสันฝายไม่น้อยกว่าความกว้างลำน้ำเดิม 3. ความสูงสันฝายเหมาะสมไม่ทำให้เกิดน้ำล้นตลิ่งในช่วงน้ำหลาก 4. อาคารสลายพลังงานด้านหลังตัวฝายสามารถลดพลังงานของน้ำไม่ให้เกิดการกัดเซาะท้ายฝาย