



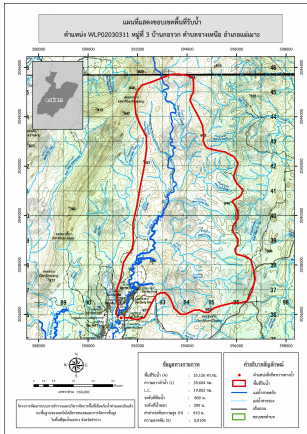


ชื่อฝาย ชื่อลำน้ำ แม่น้ำจาง ลำน้ำสาขาของ แม่น้ำวัง ประเภทลำน้ำ ลำห้วย วันที่สำรวจ 12 ก.ค. 66  
 หมู่บ้าน หมู่ที่ 3 กอรวก ตำบล จางเหนือ อำเภอ แม่เมาะ จังหวัด ลำปาง  
 ก่อสร้าง เมื่อปี พ.ศ. อายุฝาย มากกว่า 30 ปี หน่วยงานรับผิดชอบ อบต.จางเหนือ ไซ้แบบมาตรฐาน : มข.2527

พิกัดฝาย			
X(UTM)	591339	Y(UTM)	2035867
ลักษณะทั่วไป			
ประเภทของสันฝาย : ฝายไหลตกตรง	ความสูงสันฝาย : 12.00 เมตร	ความยาวสันฝาย : 18.00 เมตร	
ประตูระบายน้ำ : มี	ชนิดบานประตู : บานตรง	ขนาด (กว้าง*สูง) : 1.20*1.20	จำนวน : 12 ชุด ชนิดเครื่องยกบาน : -
อาคารบังคับน้ำ : ไม่มี			
ระบบส่งน้ำ : ไม่มี	ลักษณะคลอง : -	ขนาดกันคลองกว้าง : - เมตร	ความยาวประมาณ : - กิโลเมตร
ข้อมูลประวัติการซ่อม			
ปี พ.ศ.	รายการซ่อม	หน่วยงาน	หมายเหตุ

## ผลการตรวจสอบสภาพฝาย

สภาพฝายของแต่ละองค์ประกอบ (Element)			
1. ส่วนป้องกันเหนือน้ำ : <input type="checkbox"/> ใช้งานได้ดี <input type="checkbox"/> ปานกลาง <input type="checkbox"/> ทรุดโทรม	ตะกอนมีมาก	2. ส่วนเหนือน้ำ : <input type="checkbox"/> ใช้งานได้ดี <input type="checkbox"/> ปานกลาง <input type="checkbox"/> ทรุดโทรม	ตะกอนมีมาก
3. ส่วนควบคุมน้ำ : <input type="checkbox"/> ใช้งานได้ดี <input type="checkbox"/> ปานกลาง <input checked="" type="checkbox"/> ทรุดโทรม		4. ส่วนท้ายน้ำ : <input type="checkbox"/> ใช้งานได้ดี <input type="checkbox"/> ปานกลาง <input checked="" type="checkbox"/> ทรุดโทรม	ตะกอนมีน้อย
			
5. ส่วนป้องกันท้ายน้ำ : <input type="checkbox"/> ใช้งานได้ดี <input type="checkbox"/> ปานกลาง <input type="checkbox"/> ทรุดโทรม	ตะกอนมีน้อย	6. ระบบส่งน้ำ : <input type="checkbox"/> ใช้งานได้ดี <input type="checkbox"/> ปานกลาง <input type="checkbox"/> ทรุดโทรม	

พื้นที่รับน้ำของฝายและข้อมูลประกอบ	สภาพโดยรวมของฝายและแนวทางแก้ไขปรับปรุงเบื้องต้น
 <p>ข้อมูลพื้นที่รับน้ำของฝาย            A = 35.13 ตารางกิโลเมตร            L = 39.6 กิโลเมตร            LC = 19.8 กิโลเมตร            H = 410 เมตร            s = 0.01            Return period = 100 ปี            อัตราการไหลสูงสุด = 74.35 ลบ.ม./วินาที</p>	<p>สภาพโดยรวมของฝาย</p> <p>เป็นฝายในความรับผิดชอบของ อบต.จางเหนือ</p> <p>ตัวฝายได้รับความเสียหายจากการทุบตอม่อออก ตัวฝายถูกกัดเซาะรื้อทั้งด้านข้างและรอดได้ฝายไม่สามารถใช้งานได้</p> <p>แนวทางแก้ไขปรับปรุงเบื้องต้น</p> <p>ตัวฝายได้รับความเสียหายมาก ควรรื้อถอน และก่อสร้างใหม่ให้มีรูปแบบและขนาดที่เหมาะสมกับพื้นที่ และปริมาณน้ำหลาก</p>