





องค์ประกอบ		ผลการตรวจสอบสภาพฝายด้วยสายตา									ขนาดความเสียหาย	หมายเหตุ
		การกัดเซาะ	การทรุดตัว	การแตกร้าว	สิ่งกีดขวาง	รูโพรง	การรั่ว	การเคลื่อนตัว	การระบายน้ำ	ต้นไม้/วัชพืช		
3.3.2 กำแพงข้าง	ปกติ											<input type="checkbox"/> ไม่มี <input checked="" type="checkbox"/> มองไม่เห็น อื่นๆ
	น้อย											
	ปานกลาง											
	มาก											
3.3.3 ประตูระบายน้ำเฉพาะตัวบาน	ปกติ										ชำรุด	<input type="checkbox"/> ไม่มี <input checked="" type="checkbox"/> มองไม่เห็น อื่นๆ
	น้อย											
	ปานกลาง											
	มาก											
3.3.4 ประตูระบายน้ำเครื่องกล/อุปกรณ์	ปกติ										ชำรุด	<input type="checkbox"/> ไม่มี <input type="checkbox"/> มองไม่เห็น อื่นๆ
	น้อย											
	ปานกลาง											
	มาก											
3.3.5 ท่อนกั้นน้ำและร่องบาน	ปกติ											<input type="checkbox"/> ไม่มี <input checked="" type="checkbox"/> มองไม่เห็น อื่นๆ
	น้อย											
	ปานกลาง											
	มาก											
3.4 แท่งสลายพลังงานน้ำปลายรางเท	ปกติ	✓	✓	✓	✓	✓	✓	✓	✓	✓		<input type="checkbox"/> ไม่มี <input type="checkbox"/> มองไม่เห็น อื่นๆ
	น้อย											
	ปานกลาง											
	มาก											
3.5 สะพาน	ปกติ	✓	✓	✓	✓	✓	✓	✓	✓	✓		<input type="checkbox"/> ไม่มี <input type="checkbox"/> มองไม่เห็น อื่นๆ
	น้อย											
	ปานกลาง											
	มาก											
4. ส่วนท้ายน้ำ (Downstream Concrete Section) <input checked="" type="checkbox"/> ใช้งานได้ <input type="checkbox"/> ควรปรับปรุง <input type="checkbox"/> ควรรื้อถอนก่อสร้างใหม่												
4.1 พื้น (floor)	ปกติ		✓		✓	✓	✓	✓	✓			<input type="checkbox"/> ไม่มี <input type="checkbox"/> มองไม่เห็น อื่นๆ
	ตะกอน	น้อย	✓		✓					✓		
	<input type="checkbox"/> ปกติ <input checked="" type="checkbox"/> น้อย	ปานกลาง										
	<input type="checkbox"/> ปานกลาง <input type="checkbox"/> มาก	มาก										
4.2 ลาดด้านข้าง	ปกติ		✓		✓	✓	✓	✓	✓			<input type="checkbox"/> ไม่มี <input type="checkbox"/> มองไม่เห็น อื่นๆ
	น้อย	✓		✓					✓			
	ปานกลาง											
	มาก											
4.3 พื้นตะเข้	ปกติ											<input checked="" type="checkbox"/> ไม่มี <input type="checkbox"/> มองไม่เห็น อื่นๆ
	น้อย											
	ปานกลาง											
	มาก											

องค์ประกอบ		ผลการตรวจสอบสภาพฝายด้วยสายตา										ขนาดความเสียหาย	หมายเหตุ
		การกัดเซาะ	การทรุดตัว	การแตกร้าว	สิ่งกีดขวาง	รูโพรง	การรั่ว	การเคลื่อนตัว	การระบายน้ำ	ต้นไม้/วัชพืช			
4.4 แผงปะทะด้านท้ายน้ำ	ปกติ												<input type="checkbox"/> ไม่มี <input checked="" type="checkbox"/> มองไม่เห็น อื่นๆ
	น้อย												
	ปานกลาง												
	มาก												
5. ส่วน Protection ท้ายน้ำ (Downstream Protection Section) <input checked="" type="checkbox"/> ใช้งานได้ <input type="checkbox"/> ควรปรับปรุง <input type="checkbox"/> ควรรื้อถอนก่อสร้างใหม่													
5.1 พื้น (floor)	ปกติ												<input type="checkbox"/> ไม่มี <input checked="" type="checkbox"/> มองไม่เห็น อื่นๆ
	ตะกอน	น้อย											
	<input type="checkbox"/> ปกติ <input checked="" type="checkbox"/> น้อย	ปานกลาง											
	<input type="checkbox"/> ปานกลาง <input type="checkbox"/> มาก	มาก											
5.2 ลาดด้านข้าง	ปกติ	<input checked="" type="checkbox"/>	<input checked="" type="checkbox"/>	<input checked="" type="checkbox"/>	<input checked="" type="checkbox"/>	<input checked="" type="checkbox"/>	<input checked="" type="checkbox"/>	<input checked="" type="checkbox"/>	<input checked="" type="checkbox"/>	<input checked="" type="checkbox"/>			<input type="checkbox"/> ไม่มี <input type="checkbox"/> มองไม่เห็น อื่นๆ
	น้อย												
	ปานกลาง												
	มาก												
6. ระบบส่งน้ำ <input type="checkbox"/> ใช้งานได้ <input type="checkbox"/> ควรปรับปรุง <input type="checkbox"/> ควรรื้อถอนก่อสร้างใหม่													
6.1 พื้น (floor)	ปกติ												<input checked="" type="checkbox"/> ไม่มี <input type="checkbox"/> มองไม่เห็น อื่นๆ
	ตะกอน	น้อย											
	<input type="checkbox"/> ปกติ <input type="checkbox"/> น้อย	ปานกลาง											
	<input type="checkbox"/> ปานกลาง <input type="checkbox"/> มาก	มาก											
6.2 ลาดด้านข้าง	ปกติ											<input checked="" type="checkbox"/> ไม่มี <input type="checkbox"/> มองไม่เห็น อื่นๆ	
	น้อย												
	ปานกลาง												
	มาก												
6.3 ประตูน้ำ/ปากคลอง	ปกติ											<input checked="" type="checkbox"/> ไม่มี <input type="checkbox"/> มองไม่เห็น อื่นๆ	
	น้อย												
	ปานกลาง												
	มาก												


5. แผนการดำเนินการแก้ไขของหน่วยงาน

- อยู่ในแผน ..... ปี ลักษณะโครงการ ..... งบประมาณ ..... บาท
- ได้รับงบประมาณแล้ว ..... บาท ลักษณะโครงการ .....
- กำลังปรับปรุงหรือก่อสร้าง  ยังไม่มีในแผน


6. ความเห็นและข้อสังเกตเพิ่มเติม

## 7. รูปประกอบ


### 1. ส่วน Protection เหนือน้ำ



### 2. ส่วนเหนือน้ำ



### 3. ส่วนควบเคย



### 4. ส่วนท้ายเจ็ด



### 5. ส่วน Protection ท้ายน้ำ



### 6. ระบบส่งน้ำ

